


## Distributor Details:

This unit is covered under warranty against any manufacturing defect for 3 years from the date of purchase. This is in addition to your statutory rights. If you need to return the product for servicing, use the original packaging (including internal packing) if possible. Make sure the mains power adaptor is prevented from moving in transit and damaging the unit. If the unit is received damaged, through misuse or accidental damage, then we may have to charge to repair it; we will contact you first. Please contact Lumie for further advice.

	Serial number (see base of unit)		Importer
--	----------------------------------	---	----------

## Technical description

Subject to change without notice.

**Lumie Dash**  
Detachable accessory: Mains power adaptor (supplied)   
Rated Input: 100–240 V AC, 50/60 Hz, 0.6 A max. (PF ≥ 0.9)  
Rated Output: 12 V = 2 A (24 W)

Operating conditions:  
Temperature: 5 °C to 35 °C  
Relative humidity: 15% to 93% (non-condensing)  
Atmospheric pressure: 70 kPa to 106 kPa  
Storage/transport conditions:  
Temperature: -25 °C to +70 °C  
Relative humidity: 15% to 93% (non-condensing)  
Atmospheric pressure: 25 kPa to 106 kPa

Colour temperature: 5000 K  
Colour rendering index: 95

At maximum brightness, Dash delivers 10000 lux at 15 cm.  
This product contains a light source of energy efficiency class F.

	European Declaration of Conformity		UK Conformity Assessed
--	------------------------------------	---	------------------------

## Contact us

If you have any questions or problems regarding this product, or have suggestions that you feel could help us improve our products or service please email [info@lumie.com](mailto:info@lumie.com).

 Outside In (Cambridge) Limited, 3 The Links, Trafalgar Way, Bar Hill, Cambridge, CB23 8UD, UK.

Lumie is a registered trademark of: Outside In (Cambridge) Limited, incorporated in England and Wales. Registered Number: 2647359.

VAT No:  
GB 880 9837 71 (UK)  
NL 826301381B01 (EU)

© Lumie 2024  
26/03/2024  
1-782-000004-01



## ENG


Scan this QR code to download the full user guide, or type the following link into your web browser:  
<https://www.lumie.com/support/product-guides/dash>




## Safety

Read instructions for use. 

If the unit is damaged, please contact Lumie before use.

Keep away from water and damp. 

For indoor use only. 


The unit gets warm when the light is on, so make sure that it is not covered.

Use only the mains power adaptor supplied.

Keep the mains power adaptor and cable away from heated surfaces. If either are damaged, they should be replaced with an approved Lumie product.

This appliance does not have a ON/OFF switch. To power down or reset, remove the mains power adaptor from the wall socket. You should therefore ensure the socket is easily accessible.

Only to be used by adults and children over 7 years old. Children using the light, or playing near it, should be supervised.

Caution – do not attempt to service or modify any part of the unit. 

If the unit has been stored outside the recommended operating temperature range (5 °C to 35 °C), allow it to stand for at least 1 hour before applying power to avoid condensation or overheating.


The light source contained in this luminaire shall only be replaced by Lumie or an authorised Lumie distributor.

### Electromagnetic compatibility

Electrostatic discharge may affect the working of this product. If this occurs, simply switch off for at least 10 seconds and the unit will reset.

Dash uses a touch sensor to control the light. In rare situations, external conditions may trigger the touch sensor. This can occasionally cause the light to vary in intensity or turn on or off. If this happens, use the touch interface to set the light to the previous level. Dash will continue to operate normally and remains safe to use.

### Disposal

Do not throw out the mains power adaptor or the unit with normal domestic waste. Take them to an official recycling point to be disposed of responsibly. 

### WARNING!

Check with your doctor before using this product if any of the following apply:



You have a major eye problem or have had eye surgery;

You have been advised to avoid bright light or are taking medication that may cause photosensitivity;

You have been diagnosed with depression or other mood/sleep disorders. This is especially important if you are also taking medication for this, since light therapy can affect your mood.


## Warranty

This unit is covered under warranty against any manufacturing defect for 3 years from the date of purchase. This is in addition to your statutory rights. If you need to return the product for servicing, use the original packaging (including internal packing) if possible. Make sure the mains power adaptor is prevented from moving in transit and damaging the unit. If the unit is received damaged, through misuse or accidental damage, then we may have to charge to repair it; we will contact you first. Please contact Lumie for further advice.

	Serial number (see base of unit)		Importer
---	----------------------------------	---	----------

## Technical description

Subject to change without notice.

**Lumie Dash**  
Detachable accessory: Mains power adaptor (supplied)   
Rated Input: 100–240 V AC, 50/60 Hz, 0.6 A max. (PF ≥ 0.9)  
Rated Output: 12 V = 2 A (24 W)

Operating conditions:  
Temperature: 5 °C to 35 °C  
Relative humidity: 15% to 93% (non-condensing)  
Atmospheric pressure: 70 kPa to 106 kPa

Storage/transport conditions:  
Temperature: -25 °C to +70 °C  
Relative humidity: 15% to 93% (non-condensing)  
Atmospheric pressure: 25 kPa to 106 kPa


Colour temperature: 5000 K  
Colour rendering index: 95

At maximum brightness, Dash delivers 10000 lux at 15 cm.  
This product contains a light source of energy efficiency class F.

	European Declaration of Conformity		UK Conformity Assessed
---	------------------------------------	---	------------------------

## Contact us

If you have any questions or problems regarding this product, or have suggestions that you feel could help us improve our products or service please email [info@lumie.com](mailto:info@lumie.com).

 Outside In (Cambridge) Limited, 3 The Links, Trafalgar Way, Bar Hill, Cambridge, CB23 8UD, UK.

Lumie is a registered trademark of: Outside In (Cambridge) Limited, incorporated in England and Wales. Registered Number: 2647359.

VAT No:  
GB 880 9837 71 (UK)  
NL 826301381B01 (EU)

© Lumie 2024  
26/03/2024  
1-782-000004-01




## FRA


Scannez ce Code QR pour télécharger le guide d'utilisateur complet ou tapez le lien suivant dans votre navigateur Web :  
<https://www.lumie.com/support/product-guides/dash>




## Sécurité

Lisez le mode d'emploi. 

Si l'appareil est endommagé, contactez Lumie avant de l'utiliser.

Maintenez-le à l'abri de l'eau et de l'humidité. 

Pour un usage intérieur uniquement. 


L'appareil devient chaud lorsqu'il est allumé. Veillez à ce qu'il ne soit pas couvert.

Utilisez uniquement l'adaptateur secteur fourni.

Maintenez l'adaptateur secteur et le câble à l'écart des surfaces chauffées. Si l'un d'eux est endommagé, il doit être remplacé par un produit Lumie agréé.

Cet appareil n'est pas équipé d'un interrupteur ON/OFF. Pour éteindre l'appareil ou le redémarrer, débranchez l'adaptateur secteur de la prise murale. Vous devez donc veiller à ce que la prise soit facilement accessible.

Utilisation réservée aux adultes et aux enfants de plus de 7 ans. Les enfants qui utilisent cette lampe ou jouent à proximité doivent être surveillés.

Attention : n'essayez pas de réparer ni de modifier des pièces de l'appareil. 

Si l'appareil a été exposé à une température hors de la plage recommandée pour son fonctionnement (de 5 °C à 35 °C), attendez au moins une heure avant de le mettre sous tension pour éviter toute condensation ou surchauffe.


La source lumineuse contenue dans ce luminaire ne peut être remplacée que par Lumie ou l'un de ses distributeurs agréés.

### Compatibilité électromagnétique

Une décharge électrostatique peut affecter le fonctionnement de ce produit. Si cela arrive, il suffit de mettre l'appareil hors tension pendant au moins 10 secondes pour le réinitialiser.

Dash utilise un capteur tactile pour contrôler la lumière. Dans des cas exceptionnels, des interférences extérieures peuvent déclencher le capteur tactile. Cela peut occasionnellement faire varier l'intensité de la lumière, voire l'allumer ou l'éteindre. Si cela se produit, utilisez l'interface tactile pour régler l'intensité de la lumière au niveau d'avant. Dash continuera à fonctionner normalement et son utilisation reste sûre.

### Jeter l'appareil

Ne jetez pas l'adaptateur secteur ou l'appareil avec les ordures ménagères ordinaires. Déposez-les de manière responsable dans un point de recyclage officiel. 

### ATTENTION !

Consultez votre médecin avant d'utiliser ce produit si l'une des situations suivantes s'applique :



Vous souffrez d'un problème de vue important ou avez subi une opération des yeux ;

On vous a conseillé d'éviter la lumière vive ou vous prenez des médicaments photosensibilisants ;

On vous a diagnostiqué une dépression ou d'autres troubles de l'humeur ou du sommeil. Cela est particulièrement important si vous prenez des médicaments, car la thérapie lumineuse peut également affecter votre humeur.


## Garantie

L'appareil est garanti contre tout défaut de fabrication pendant 3 ans à compter de la date d'achat. Cette garantie s'ajoute à vos droits prévus par la loi. Si vous devez rendre votre appareil pour le faire réparer, renvoyez-le si possible dans son emballage d'origine (y compris l'emballage interne). Veillez à ce que l'adaptateur secteur ne puisse pas se déplacer pendant le transport et endommager l'appareil. Si nous recevons l'appareil abîmé, en raison d'une mauvaise utilisation ou d'un dommage accidentel, il est possible que nous vous facturions la réparation. Nous vous contacterons préalablement si tel est le cas. Pour tout autre conseil, veuillez contacter Lumie.

	Numéro de série (voir dessous de l'appareil)		Importateur
---	--	---	-------------

## Description technique

Source réserve de modification sans préavis.

**Lumie Dash**  
Accessoire amovible : adaptateur secteur (fourni)   
Entrée nominale : 100–240 V AC, 50/60 Hz, 0,6 A max. (PF ≥ 0,9)  
Sortie nominale : 12 V = 2 A (24 W)

Conditions de fonctionnement :  
Température : de 5 °C à 35 °C  
Humidité relative : 15 % à 93 % (sans condensation)  
Pression atmosphérique : 70 kPa à 106 kPa

Conditions d'emballage/transport :  
Température : de -25 °C à +70 °C  
Humidité relative : 15 % à 93 % (sans condensation)  
Pression atmosphérique : 25 kPa à 106 kPa

Température de couleur : 5000 K  
Indice de rendu des couleurs : 95


À sa luminosité maximale, Dash émet 10 000 lux à 15 cm.

Ce produit contient une source lumineuse de classe d'efficacité énergétique F.

	Déclaration de conformité européenne		Conforme aux normes en vigueur au Royaume-Uni
---	--------------------------------------	---	---

## Contactez-nous

Si vous avez des questions ou des problèmes concernant ce produit, ou si vous souhaitez nous faire part de suggestions susceptibles d'améliorer nos produits ou nos services, veuillez envoyer un e-mail à [info@lumie.com](mailto:info@lumie.com).

 Outside In (Cambridge) Limited, 3 The Links, Trafalgar Way, Bar Hill, Cambridge, CB23 8UD, UK.

Lumie est une marque déposée de : Outside In (Cambridge) Limited, enregistrée en Angleterre et au Pays de Galles. Numéro d'enregistrement : 2647359.

N° de TVA :  
GB 880 9837 71 (UK)  
NL 826301381B01 (EU)




## DEU


Scannen Sie diesen QR-Code, um das vollständige Dash-Benutzerhandbuch herunterzuladen, oder geben Sie den folgenden Link in Ihren Webbrowser ein: <https://www.lumie.com/support/product-guides/dash>




## Sicherheit

Lesen Sie die Bedienungsanleitung. 

Sollte das Produkt beschädigt sein, wenden Sie sich bitte vor Gebrauch an Lumie.

Von Wasser und Feuchtigkeit fernhalten. 

Nur für den Gebrauch in Innenräumen bestimmt. 

Wenn das Licht eingeschaltet ist, wird das Gerät warm. Stellen Sie daher sicher, dass es nicht abgedeckt ist.

Das Gerät nur mit dem mitgelieferten Netzteil verwenden.

Netzteil und Kabel von beheizten Oberflächen fernhalten. Sollten Netzteil oder Kabel beschädigt sein, müssen sie durch ein Lumie-Produkt ersetzt werden.

Dieses Gerät verfügt nicht über einen EIN/AUS-Schalter. Wenn Sie das Gerät komplett abschalten oder zurücksetzen möchten, müssen Sie den Netzstecker ziehen. Achten Sie deshalb darauf, dass die Steckdose leicht zugänglich ist.

Nutzung nur durch Erwachsene und Kinder, die älter als 7 Jahre sind. Kinder, die die Lampe benutzen oder in der Nähe der Lampe spielen, müssen beaufsichtigt werden.

Achtung – Versuchen Sie nicht, Teile des Geräts zu warten oder zu verändern. 

Falls das Gerät außerhalb des empfohlenen Betriebstemperaturbereichs (5 °C bis 35 °C) gelagert wurde, sollten Sie zur Vermeidung von Kondensation oder Überhitzung mindestens eine Stunde warten, bevor Sie das Gerät an das Stromnetz anschließen.


Die in dieser Lampe enthaltene Lichtquelle darf nur durch Lumie oder einen autorisierten Lumie-Händler ersetzt werden.

### Elektromagnetische Verträglichkeit

Elektrostatische Entladungen können die Funktionsfähigkeit dieses Produkts beeinträchtigen. Schalten Sie das Gerät in diesem Fall für mindestens 10 Sekunden aus, und das Gerät wird neu eingestellt.

Dash verwendet einen Berührungssensor zur Steuerung der Beleuchtung. In seltenen Fällen kann der Berührungssensor durch äußere Einflüsse ausgelöst werden. Dies kann gelegentlich dazu führen, dass das Licht in seiner Intensität schwankt oder sich ein- oder ausschaltet. Verwenden Sie in diesem Fall die Touch-Oberfläche, um das Licht auf die vorherige Stufe einzustellen. Danach arbeitet Dash wieder normal und zuverlässig.

### Entsorgung

Entsorgen Sie das Netzteil oder das Gerät nicht mit dem normalen Hausmüll. Bringen Sie sie zu einem öffentlichen Recyclinghof, wo sie ordnungsgemäß entsorgt werden. 

### WARNUNG!

Sprechen Sie mit Ihrem Arzt, bevor Sie dieses Produkt verwenden, wenn einer der folgenden Punkte zutrifft:



Sie haben ein schweres Augenleiden oder hatten eine Augenoperation;

Es wurde Ihnen geraten, helles Licht zu meiden oder Medikamente einzunehmen, die zu Lichtempfindlichkeit führen können;

Bei Ihnen wurde eine Depression oder eine andere Stimmungsbeeinträchtigung / Schlafstörung diagnostiziert. Dies ist besonders wichtig, wenn Sie hierfür auch Medikamente einnehmen, da die Lichttherapie auch Ihre Stimmung beeinflussen kann.


## Garantie

Auf dieses Gerät bieten wir ab Kaufdatum eine 3-jährige Garantie gegen Herstellungsmängel. Dies gilt zusätzlich zu etwaigen gesetzlichen Verbraucherschutzregelungen. Wenn Sie Ihr Gerät zur Wartung zurücksenden, verwenden Sie wenn möglich die Originalverpackung (einschließlich der inneren Verpackung). Vergewissern Sie sich, dass das Netzteil so gesichert ist, dass es das Gerät während des Transports nicht beschädigt. Sollte das Gerät versehentlich oder wegen unsachgemäßem Gebrauch in beschädigtem Zustand bei uns eintreffen, müssen wir die Reparatur gegebenenfalls in Rechnung stellen. In einem solchen Fall setzen wir uns vorher mit Ihnen in Verbindung. Bitte wenden Sie sich mit weiteren Fragen an Lumie.

	Seriennummer (im unteren Teil des Geräts)		Importeur
---	---	---	-----------

## Technische Daten

Änderungen vorbehalten.

**Lumie Dash**  
Abnehmbares Zubehör: Netzteil (im Lieferumfang enthalten)   
Nennleistung: 100–240 V AC, 50/60 Hz, 0,6 A max. (PF ≥ 0,9)  
Nennleistung: 12 V = 2 A (24 W)

Betriebsbedingungen:  
Temperatur: 5 °C bis 35 °C  
Relative Luftfeuchtigkeit: 15 % bis 93 % (nicht kondensierend)  
Atmosphärischer Druck: 70 kPa bis 106 kPa

Lager-/Transportbedingungen:  
Temperatur: -25 °C bis +70 °C  
Relative Luftfeuchtigkeit: 15 % bis 93 % (nicht kondensierend)  
Atmosphärischer Druck: 25 kPa bis 106 kPa

Farbtemperatur: 5000 K  
Farbwiedergabe-Index: 95


Bei maximaler Helligkeit liefert Dash 10 000 Lux bei 15 cm.

Dieses Produkt enthält eine Lichtquelle der Energieeffizienzklasse F.

	EU-Konformitätserklärung		UK-Konformität geprüft
---	--------------------------	---	------------------------

## Kontakt

Wenn Sie Fragen zu oder Probleme mit diesem Produkt haben, oder wenn Sie Anregungen zur Verbesserung unserer Produkte bzw. Dienstleistungen mit uns teilen möchten, senden Sie uns bitte eine E-Mail an: [info@lumie.com](mailto:info@lumie.com).

 Outside In (Cambridge) Limited, 3 The Links, Trafalgar Way, Bar Hill, Cambridge, CB23 8UD, UK.

Lumie ist eine eingetragene Marke von: Outside In (Cambridge) Limited, eingetragen in England und Wales. Registernummer: 2647359.

Umsatzsteuernummer:  
GB 880 9837 71 (UK)  
NL 826301381B01 (EU)




## ESP

Para descargar el Manual del usuario, escanee este código QR o pegue el siguiente enlace en su navegador web:  
<https://www.lumie.com/support/product-guides/dash>




## Seguridad

Lea las instrucciones de uso. 

Si la unidad está dañada, comuníquese con Lumie antes de usarla.

Mantenga la unidad alejada del agua y la humedad. 


Solo para uso en interiores. 


La unidad se calienta cuando la luz está encendida, por lo que deberá asegurarse de no cubrirla.

Utilice únicamente el adaptador de corriente suministrado.

Mantenga el adaptador y el cable alejados de superficies calientes. Si alguno de esos componentes sufre daños, deberá sustituirse por un producto Lumie aprobado.

Este aparato no dispone de un botón de encendido/apagado. Para desconectar o restablecer la unidad, deberá desenchufar el adaptador de la toma de corriente, por lo que es recomendable que la toma sea fácilmente accesible.

Este producto está pensado para adultos y niños mayores de 7 años. Cuando los niños lo utilicen o jueguen en sus cercanías, se les debe supervisar. 

Precaución: No intente reparar o modificar ninguna pieza de la unidad. 

Si la unidad ha estado almacenada a una temperatura fuera del rango recomendado (de 5 °C a 35 °C), deje que pase al menos 1 hora antes de conectarla a la alimentación eléctrica, para evitar condensación o sobrecalentamiento.


La fuente luminosa de esta lámpara solo la debería sustituir Lumie o un distribuidor de Lumie autorizado.

### Compatibilidad electromagnética

Los descargas electrostáticas pueden afectar al funcionamiento de este producto. Si esto ocurre, simplemente apague el aparato durante al menos 10 segundos para que la unidad se restablezca.

Dash utiliza un sensor táctil para controlar la luz. En raras ocasiones, las condiciones externas pueden activar el sensor táctil. Esto puede hacer que, en algunas ocasiones, la luz varíe de intensidad, se encienda o se apague. Si esto ocurre, utilice la interfaz táctil para configurar la luz en el nivel en que estaba previamente. Dash continuará funcionando normalmente y su uso sigue siendo seguro.

### Eliminación

No deseché el adaptador de corriente ni la unidad junto con los residuos domésticos normales. Deposítelos en un punto de reciclaje oficial para que sean desechados de forma responsable. 

### ¡ADVERTENCIA!

Consulte con su médico antes de usar este producto si cumple con alguna de estas condiciones:

Tiene problemas oculares importantes o se le ha practicado una cirugía ocular;

Se le ha recomendado que evite la luz intensa o está tomando medicación que puede causar fotosensibilidad;

Se le ha diagnosticado depresión o alguna afección del estado de ánimo o del sueño. Esto es especialmente importante si también está tomando medicamentos para dicha afección, ya que la terapia luminosa también puede afectar a su estado de ánimo.

## Garantía

Esta unidad tiene una garantía de 3 años que cubre cualquier defecto de fabricación desde la fecha de compra. Esto es una adición a sus derechos legales. Si tiene que devolver el producto para efectuar un servicio técnico, utilice el embalaje original (incluido el embalaje interno) siempre que sea posible. Asegúrese de que el adaptador de corriente quede inmovilizado para evitar que dañe la unidad durante el transporte. Si se recibe la unidad con algún daño accidental o causado por mal uso, se le cobrará la reparación; en tal caso,

## NED

Scan deze QR-code om de volledige handleiding te downloaden, of typ de volgende link in uw webbrowser: https://www.lumie.com/support/product-guides/dash



### Veiligheid

Lees voor gebruik de gebruiksaanwijzing.

Neem vóór gebruik contact op met Lumie als het apparaat beschadigd is.

Houd het apparaat uit de buurt van water en vocht.

Alleen voor gebruik binnenshuis.

Het apparaat wordt warm als de lamp is ingeschakeld. Zorg er daarom voor dat het apparaat niet wordt afgedekt.

Gebruik alleen de meegeleverde netvoedingsadapter.

Houd de netvoedingsadapter en de kabel uit de buurt van warme oppervlakken. Als een van deze onderdelen beschadigd is, moet het worden vervangen door een goedgekeurd Lumie-product.

Dit apparaat heeft geen aan-uitschakelaar. Haal de netvoedingsadapter uit het stopcontact om het apparaat uit te schakelen of opnieuw in te stellen. Zorg er dus voor dat het stopcontact goed bereikbaar is.

Alleen bestemd voor gebruik door volwassenen en kinderen ouder dan 7 jaar. Kinderen die de lamp gebruiken, of in de buurt ervan spelen, moeten onder toezicht staan.

Let op: probeer geen enkel onderdeel van het apparaat te repareren of aan te passen.

Als het apparaat buiten het aanbevelen bedrijfstemperatuurbereik (5 °C tot 35 °C) is bewaard, laat het dan ten minste 1 uur staan voordat u het apparaat inschakelt. Hiermee voorkomt u condensatie of oververhitting van het apparaat.

De lichtbron in deze lichtarmatuur mag uitsluitend worden vervangen door Lumie of een geautoriseerde Lumie-distributeur.

**Elektromagnetische compatibiliteit**

Elektrostatische ontlading kan invloed hebben op de werking van dit product. Als dit voorkomt, schakelt u het apparaat minstens 10 seconden uit. Het apparaat wordt dan opnieuw ingesteld.

Dash gebruikt een aanraaksensor om de verlichting te regelen. In zeldzame situaties kunnen externe omstandigheden de aanraaksensor activeren. Dit kan er dan toe leiden dat de lichtsterkte varieert of dat het licht aan- of uitgaat. Als dit gebeurt, gebruikt u de aanraakinterface om de verlichting in te stellen op het vorige niveau. Dash werkt verder zoals normaal en blijft veilig in gebruik.

**Afvalverwijdering**

Gool de netvoedingsadapter of het apparaat niet weg via het normale huishoudelijk afval. Breng deze naar een officieel recyclingpunt zodat ze op verantwoorde wijze worden vernietigd.

**WAARSchUWING!**

Neem contact op met uw arts voordat u dit product gebruikt, als één van de volgende zaken op u van toepassing is:

Ernstige oogproblemen heeft of een oogoperatie heeft ondergaan;

U bent geadviseerd om fel licht te vermijden of u neemt medicatie die lichtgevoeligheid kan veroorzaken;

Er is vastgesteld dat u aan depressiviteit of andere stemmings-/slaapstoornissen lijdt. Dit is vooral belangrijk als u hiervoor ook medicijnen neemt, aangezien lichttherapie uw stemming kan beïnvloeden.

### Garantie

Dit apparaat heeft een garantie van 3 jaar vanaf de aankoopdatum op fabricagefouten. Dit is een aanvulling op uw wettelijke rechten. Gebruik indien mogelijk de originele verpakking (inclusief binneverpakking) als u het product terug moet sturen voor onderhoud. Zorg dat de netvoedingsadapter onderweg niet kan bewegen en het apparaat beschadigt. Als het apparaat beschadigd aankomt, door onjuist gebruik of onbedoelde schade, kunnen we een bedrag in rekening brengen om het te repareren. In dat geval nemen we eerst contact met u op. Neem contact op met Lumie voor meer informatie.

Serienummer (zie onderkant van het apparaat)  Importeur

### Technische beschrijving

Kan zonder kennisgeving worden gewijzigd.

**Lumie Dash**

Verwijderbaar accessoire: netvoedingsadapter (meegeleverd) 
Nominaal ingangsvermogen: 100–240 Vac, 50/60 Hz, 0,6 A max. (PF ≥ 0,9)
Nominaal uitgangsvermogen: 12 V == 2 A (24 W)

Bedrijfsomstandigheden:
Temperatuur: 5 °C tot 35 °C
Relatieve vochtigheid: 15% tot 93% (zonder condensatie)
Atmosferische druk: 70 kPa tot 106 kPa

Opslag- en transportomstandigheden:
Temperatuur: -25 °C tot +70 °C
Relatieve vochtigheid: 15% tot 93% (zonder condensatie)
Atmosferische druk: 25 kPa tot 106 kPa

Kleurtemperatuur: 5000 K
Kleurweergave-index: 95

Bij maximale helderheid levert Dash 10.000 lux op 15 cm.

Dit product bevat een lichtbron van energie-efficiëntieklasse F.

Europese Conformiteitsverklaring  UK CA Beoordeeld op conformiteit voor VK

### Contact

Als u vragen of problemen hebt met betrekking tot dit product of suggesties waarvan u denkt dat ze onze producten of service verbeteren, stuur dan een e-mail naar info@lumie.com.

Outside In (Cambridge) Limited, 3 The Links, Trafalgar Way, Bar Hill, Cambridge, CB23 8UD, UK.

Outside In (Cambridge) Limited, 3 The Links, Trafalgar Way, Bar Hill, Cambridge, CB23 8UD, UK.

Lumie is een geregistreerd handelsmerk van:
Outside In (Cambridge) Limited, geregistreerd in Engeland en Wales.
Registratienummer: 2647359.

BTW-nr.:
GB 880 9837 71 (UK)
NL 826301381B01 (EU)

## POL

Zeskanuj ten kod QR, aby pobrać pełny Podręcznik użytkownika, lub wpisz następujący adres w przeglądarce: https://www.lumie.com/support/product-guides/dash

### Bezpieczeństwo

Przeczytaj instrukcję użytkownika.

Jeśli urządzenie jest uszkodzone, przed użyciem skontaktuj się z firmą Lumie.

Przechowywać z dala od wody i wilgoci.

Tylko do użytku w wewnętrzznego.

Urządzenie nagrzewa się, gdy światło jest włączone, więc sprawdź, czy nie jest zasłonięte. Używaj tylko zasilacza sieciowego znajdującego się w zestawie.

Zasilacz i kabel powinny znajdować się z dala od gorących powierzchni. W przypadku uszkodzenia należy je wymienić na zatwierdzony produkt firmy Lumie.

Urządzenie nie ma wyłącznika. Aby wyłączyć lub zresetować urządzenie, odłącz zasilacz sieciowy od gniazda ściennego. Zadbaj więc o swobodny dostęp do gniazodka.

Z urządzenia głośno korzystać osoby dorosłe i dzieci powyżej 7. roku życia. Dzieciom korzystającym z lampy lub bawiącym się w jej pobliżu należy zapewnić dozór.

Nie należy próbować naprawiać ani modyfikować żadnej części urządzenia.

Jeśli urządzenie było przechowywane poza zalecanym zakresem temperatur (5°C do 35°C), odczekaj co najmniej 1 godzinę przed zastosowaniem zasilania, aby uniknąć kondensacji lub przegrzania.

Źródło światła w tej oprawie może być wymieniane wyłącznie przez firmę Lumie lub jej autoryzowanego dystrybutora.

**Zgodność elektromagnetyczna**

Wyladowania elektrostatyczne mogą wpłynąć na działanie produktu. W takim przypadku wystarczy wyłączyć zasilanie na co najmniej 10 sekund, a urządzenie zresetuje się.

Dash wykorzystuje czujnik dotykowy do sterowania światłem. W rzadkich przypadkach warunki zewnętrzne mogą wpływać na działanie czujnika dotykowego. Może to sporadycznie powodować zmiany natężenia światła lub jego włączenie i wyłączenie. W takim przypadku użyj interfejsu dotykowego, aby przywrócić poprzedni poziom natężenia światła. Urządzenie będzie nadal działać normalnie i będzie można z niego bezpiecznie korzystać.

**Utylizacja**

Nie wyrzucaj zasilacza sieciowego ani urządzenia za zwykłymi odpadami domowymi. Zanieś je do oficjalnego punktu recyklingu w celu odpowiedzialnej utylizacji.

### OSTRZEŻENIE!

Przed użyciem produktu należy skonsultować się z lekarzem, jeśli występuje którykolwiek z poniższych objawów:

Masz poważną wadę wzroku lub przeżyta operację oczu;

Zalecono Ci unikanie jasnego światła lub przyjmujesz leki, które mogą powodować nadwrażliwość na światło;

Masz zdiagnozowaną depresję lub inne zaburzenia nastroju/snu. Informacja na temat leków przyjmowanych na te choroby jest szczególnie ważna, gdyż terapia światłem może także wpływać na nastrój.

### Gwarancja

To urządzenie jest objęte gwarancją na wady fabryczne przez 3 lata od daty zakupu. Gwarancja stanowi uzupełnienie ustawowych uprawnień klienta. Jeśli konieczne jest odesłanie produktu do serwisu, użyj oryginalnego opakowania (w tym wewnętrzznego), o ile to możliwe. Upewnić się, że zasilacz sieciowy nie będzie przemieszczal się podczas transportu, gdyż może to uszkodzić urządzenie. Jeśli urządzenie ulegnie uszkodzeniu w wyniku niewłaściwego użycia lub przypadkowego uszkodzenia, możemy być zmuszeni do naliczenia opłaty za jego naprawę. W takim przypadku najpierw skontaktujemy się z klientem. Dalsze porady można uzyskać od firmy Lumie.

Numer seryjny (patrz podstawa urządzenia)  Importer

### Opis techniczny

Może ulec zmianie bez powiadomienia.

**Lumie Dash**

Zdejmowany element: Zasilacz sieciowy (w zestawie) 
Znamionowa moc wejściowa: 100–240 Vac, 50/60 Hz, maks. 0,6 A (PF ≥ 0,9)
Znamionowa moc wyjściowa: 12 V == 2 A (24 W)

Warunki pracy:
Zakres temperatury pracy: 5 °C do 35 °C
Wilgotność względna: 15% do 93% (bez kondensacji)
Ciśnienie atmosferyczne: 70 kPa do 106 kPa

Warunki przechowywania/transportu:
Temperatura: -25 °C do +70 °C
Wilgotność względna: 15% do 93% (bez kondensacji)
Ciśnienie atmosferyczne: 25 kPa do 106 kPa

Temperatura barwowa: 5000 K
Wskaźnik oddawania barw: 95

Przy maksymalnej jasności urządzenie Dash zapewnia natężenie równe 10 000 luksów przy odległości 15 cm.

Ten produkt zapewnia źródło światła o klasie efektywności energetycznej F.

Deklaracja zgodności UE  UK CA Zgodność z normami obowiązującymi w Wielkiej Brytanii

### Kontakt z nami

W przypadku sugestii, które mogą pomóc nam w udoskonaleniu naszych produktów lub usług, lub w razie jakichkolwiek problemów i pytań, skontaktuj się z nami, wysyłając wiadomość e-mail pod adres info@lumie.com.

## SVE

Skanna QR-koden för att ladda ner hela bruksanvisningen eller skriv följande länk i webbläsaren: https://www.lumie.com/support/product-guides/dash

### Säkerhet

Läs bruksanvisningen.

Kontakta Lumie innan användning om enheten är skadad.

Håll den borta från vatten och fukt.

Endast för användning inomhus.

Enheten blir varm när ljuset är tätt, så säkerställ att den inte övertäcks.

Använd enbart strömadaptern som medföljer.

Håll huvudströmadapter och kabel avskilda från uppvärmda ytor. Om någon av dessa är skadade bör de ersättas med godkända produkter från Lumie.

Den här apparaten har ingen AV- och PÅ-knapp. Dra ut nätsladden ur vägguttaget för att stänga av eller starta om. Du bör därför se till att uttaget är lättillgängligt.

Endast för vuxna och barn över 7 år. Barn som använder ljuset, eller som leker nära det, bör övervakas.

Varning – försök inte att utföra service på enheten eller modifiera någon av dess delar.

Om enheten har förvarats i temperatur som inte överensstämmer med rekommendationen för drift (5 °C till 35 °C), låt den vila under minst 1 timme innan du ansluter strömkällan för att undvika kondensation eller överhettning.

Ljuskällan i denna armatur skall endast ersättas av Lumie eller en auktoriserad Lumiedistributör.

**Elektromagnetisk kompatibilitet**

Elektrostatisk urladdning kan påverka produktens funktion. Om detta inträffar stänger du av enheten i minst 10 sekunder så att den återställs.

Dash använder en beröringsensor för att styra ljuset. I sällsynta fall kan externa faktorer trigga touch-sensorn. Detta kan ibland leda till att ljuset varierar i intensitet eller att det tänds eller släcks. Om detta inträffar ska du använda touch-gränssnittet för att återställa lampans ljus till den tidigare nivån. Dash kommer att fortsätta fungera normalt och förblir säkert att använda.

**Afvfallshantering**

Släng inte nätdaptern eller enheten med vanligt hushållsavfall. Ta dem till en återvinningsstation för ansvarsfull hantering.

**WARNING!**

Kontakta en läkare innan du använder produkten om något av följande gäller:

Du har allvariga problem med ögonen eller har genomgått ögonoperation;

Du har uppmannat att undvika starkt ljus eller tar mediciner som kan orsaka ljuskänslighet;

Du har diagnostiserats med depression eller andra humör-/sömnstörningar. Detta är särskilt viktigt om du också tar medicin för detta eftersom ljusterapi kan påverka ditt humör.

### Garanti

Denna enhet omfattas av garantin för eventuella tillverkningsfel i 3 år fra köpsdatoen. Dette kommer i tillegg til lovfestede rettigheter. Hvis du må returnere produktet for service, bør du bruke originalemballasjen (inkludert andre emballasje) om mulig. Påse at strømadapteren ikke ligger løst under transporten, den kan skade enheten. Hvis enheten mattas i skadet tilstand, på grunn av misbruk eller tilfellig skade, må vi eventuelt fakturere deg for å reparere den. I så fall kontakter vi deg først. Ta kontakt med Lumie for ytterligere råd.

Serienummer (se enhetens underside)  Importør

### Teknisk beskrivning

Med förbehåll för ändringar utan föregående meddelande.

**Lumie Dash**

Avtagbart tillbehör: Strömadapter (medföljer) 
Nominell inngang: 100–240 V vekseldström, 50/60 Hz, 0,6 A maks. (PF ≥ 0,9)
Nominell utgang: 12 V == 2 A (24 W)

Driftsförhållanden:
Temperatur: 5 °C till 35 °C
Relativ luftfuktighet: 15 % til 93 % (ikke-kondenserende)
Atmosfærtrykk: 70 kPa till 106 kPa

Förvarings-/transportförhållanden:
Temperatur: -25 °C till +70 °C
Relativ luftfuktighet: 15 % til 93 % (ikke-kondenserende)
Atmosfærtrykk: 25 kPa till 106 kPa

Färgtemperatur: 5000 K
Index för färgåtergivning: 95

Vid maximal lysstyrke levererer Dash 10 000 lux vid 15 cm.

Denna produkt innehåller en ljuskälla med energieffektivitetsklass F.

Överensstämmer med EU standard  UK CA Bedömd överensstämmelse i Storbritannien

### Kontakta oss

Om du har några frågor om eller problem med produkten, eller har förslag som du tror kan hjälpa oss att förbättra produkterna eller tjänsterna, får du gärna skicka e-post till info@lumie.com.

Outside In (Cambridge) Limited, 3 The Links, Trafalgar Way, Bar Hill, Cambridge, CB23 8UD, UK.

Lumie är ett registrerat varumärke av:
Outside In (Cambridge) Limited, registrerat i England och Wales.
Registreringsnummer: 2647359.

Momsregistreringsnummer:
GB 880 9837 71 (UK)
NL 826301381B01 (EU)

## NOR

Skann QR-koden for å laste ned hele bruksanvisningen eller skriv inn følgende kobling i nettleseren: https://www.lumie.com/support/product-guides/dash

### Sikkerhet

Les bruksanvisningen.

Hvis enheten er skadet, bør du kontakte Lumie før du begynner å bruke den.

Må ikke komme i kontakt med vann og damp.

Kun til innendørs bruk.

Enheten blir varm når lampen er på, så pass på at den ikke tildekkes.

Bruk kun den medfølgende strømadapteren.

Hold strømadapteren og kabelen unna varme overflater. Hvis de blir skadet, må de byttes ut med et godkjent Lumie-produkt.

Dette apparatet har ingen PÅ/AV-bryter. Hvis du vil slå av eller starte enheten på nytt, trekker du strømadapteren ut av stikkontakten. Derfor bør du sørge for at kontakten er lett tilgjengelig.

Skal kun brukes av voksne og barn over 7 år. Barn som bruker lampen eller leker i nærheten av den, må være under tilsyn.

Advarsel! Du må ikke prøve å reparere eller andre noen del av enheten.

Hvis enheten har vært oppbevart utenfor anbefalt driftstemperatur (5 til 35 °C), må du la den stå i minst én time før du kobler den til strømmen igjen. På denne måten unngår du kondens og overopphedning.

Lyskilden i denne armaturen skal bare skiftes ut av Lumie eller en autorisert Lumiedistributør.

**Elektromagnetisk kompatibilitet**

Elektrostatisk utlading kan påvirke produktets funksjonalitet. Hvis dette skjer, skal du blot lukke for enheden i minst 10 sekunder, og enheten tilbakestilles.

Dash bruker en berøringsensor for å kontrollere lyset. I sjeldne situasjoner kan eksterne forhold utløse berøringssensoren. Dette kan av og til føre til at lyset varierer i intensitet eller slår seg på eller av. Hvis dette skjer, bruker du berøringsgrensnittet for å stille inn lyset til forrige nivå. Dash vil fortsette å fungere normalt og er fortsatt trygt å bruke.

**Avhending**

Ikke kast strømadapteren eller enheten sammen med vanlig husholdningsavfall. Ta dem til en offentlig gjenvinningsstasjon for forsvarlig deponering.

**ADVARSEL!**

Kontakt lege før du bruker dette produktet, hvis noe av følgende gjelder:

Du har et alvorlig øyeproblem eller har hatt øykirurgi;

Du har blitt anbefalt å unngå sterk lys eller tar medisiner som kan forårsake lysfølsomhet.

Du har fått diagnose på depresjon eller andre humør-/søvnforstyrrelser. Dette er spesielt viktig hvis du også tar medisiner for dette, siden lysterapi kan påvirke humøret.

### Garanti

Denne enheten dekkes av garanti mot produksjonsfeil i 3 år fra kjøpsdatoen. Dette kommer i tillegg til lovfestede rettigheter. Hvis du må returnere produktet for service, bør du bruke originalemballasjen (inkludert andre emballasje) om mulig. Påse at strømadapteren ikke ligger løst under transporten, den kan skade enheten. Hvis enheten mattas i skadet tilstand, på grunn av misbruk eller tilfellig skade, må vi eventuelt fakturere deg for å reparere den. I så fall kontakter vi deg først. Ta kontakt med Lumie for ytterligere råd.

Serienummer (se enhetens underside)  Importør

### Teknisk beskrivelse

Vi forbeholder oss retten til å foreta endringer uten forhåndsvarsel.

**Lumie Dash**

Avtakbart tilbehør: Strømadapter (følger med) 
Nominell inngang: 100–240 V vekseldström, 50/60 Hz, 0,6 A maks. (PF ≥ 0,9)
Nominell utgang: 12 V == 2 A (24 W)

Driftsförhold:
Temperatur: 5 °C til 35 °C
Relativ luftfuktighet: 15 % til 93 % (ikke-kondenserende)
Atmosfærisk trykk: 70 kPa til 106 kPa

Oppbevarings-/transportförhold:
Temperatur: -25 °C till +70 °C
Relativ luftfuktighet: 15 % til 93 % (ikke-kondenserende)
Atmosfærisk trykk: 25 kPa til 106 kPa

Färgtemperatur: 5000 K
Fargegjengivelsesindeks: 95

Med maksimal lysstyrke avgir Dash 10 000 lux ved 15 cm.

Dette produktet inneholder en lyskilde for energieffektivitetsklasse F.

Europeisk samsvarserklæring  UK CA Storbritannias samsvarsvurdering

### Kontakt oss

Hvis du har spørsmål eller problemer som gjelder dette produktet, eller har forslag du mener kan hjelpe oss med å forbedre produktene og tjenestene våre, kan du kontakte oss via e-post på info@lumie.com.

Outside In (Cambridge) Limited, 3 The Links, Trafalgar Way, Bar Hill, Cambridge, CB23 8UD, UK.

Lumie er et registrert varemerke for:
Outside In (Cambridge) Limited, registrert i England og Wales.
Organisasjonsnummer: 2647359.

MVA-nummer:
GB 880 9837 71 (UK)
NL 826301381B01 (EU)

## DAN

Den komplette brugervejledning kan downloades ved at scanne QR-koden eller ved at gå ind på følgende link i en browser: https://www.lumie.com/support/product-guides/dash

### Sikkerhed

Læs instruktionerne, før produktet tages i brug.

Hvis enheden er beskadiget, skal du kontakte en Lumie, før enheden tages i brug.

Skal holdes væk fra vand og fugt.

Kun til indendørs brug.

Enheden bliver varm, når lyset er tændt, så du skal sørge for, at den ikke er tildækket.

Brug kun den medfølgende strømforsyning.

Hold strømadapteren og kablet væk fra opvarmede overflader. Hvis adapteren eller kablet er beskadiget, skal den defekte del udskiftes med et godkendt Lumie-produkt.

Dette apparat har ikke en tænd/sluk-knap. Du kan slukke eller nulstille enheden ved at tage adapteren ud af stikkontakten. Du skal derfor sørge for, at der er nem adgang til stikkontakten.